


MEZITHA ® BAMBOO FLOORING

Teknik veriler

MEZITHA bambu parkeler 4 kenarında lamba (oyuk) ve zıvana (çıkıntı) sistemi ile birbirine monte edilen ve imalat sürecinde cilalanmış yüzeyi ile tamamen ahşap hazır bir zemin kaplamasıdır. Dünyanın en iyi bambu çeşidi olarak bilinen Moso (Mao) bambularından imal edilmektedir. Bambu Parke'nin yüzeyi buhar yolu ile doğal yollarla renklendirilmektedir.



Dikey preslenmiş bambu

MEZITHA Bambu parke çeşitleri


Parke Tipi	Karbonize Tonu	Yüzey Yapısı	Derz Tipi	Yüzey Cilasası	Ebat Boy/En/Yükseklik	Paket içeriği	Paket Metraji
Standart	L,M,D	Dk.	Md	Ac	960 x 96 x 15	24 ad	2.212 m ²
Jumbo	L,M,D	Dk.	Md	Ac	1940 x 140 x 15	8 ad	2.173 m ²
Slim	L,M,D	Dk.	Md	Ac	1940 x 96 x 15	12 ad	2.235 m ²

- L = Light Carbonized : (Açık ton karbonize)
M = Medium Carbonized (orta ton karbonize)
D = Dark Carbonized (Koyu ton karbonize)
Dk = Dikey bambu (Dikey damar yapısı)
Md = Mikro Derz kenar birleşimi
Ac = Akrilik cila

* Lamine Plank parke üst katman kalınlığı 2 mm Bambu, alt katman 10 mm ağaçtan oluşmaktadır.

Montaj

Bambu parkeler yere yapıştırma yöntemi ile monte edilir. Detaylı montaj kılavuzu için son sayfaya bakınız.



MEZITHA ® Bambu teknik özellikler

- Kullanılan Malzeme : %100 Bambu
- Cila tipi: Çok katmanlı akrilik sistem (Treffert marka)
- Sertlik: ASTM D1037 - Janka sertlik testi raporu 1500 lbf
- Boyutsal tutarlılık: ASTM D1037 %80 - %20 görece nem oranı.
- Doğrusal genleşme: Paralel:-0.03%, Dikey :-0.15%, şişme oranı :-0.30%
- MR 6: Hızlı yenilenebilir malzeme
- EQ 4.4: Düşük emisyonlu malzeme (Urea formaldehit içermez)
- Yanmaya dayanıklılık: ASTM E-648 Critical Radiant Flux, Class 1
1.0 plus, 1. Sınıf en üst seviyede koruma
- Cila kalitesi: ASTM D4060 ve ASTM D3359 yapışma
21000 rotasyon, 4B derecesinde yapışma
- Yoğunluk: 0.67g / CM³
- Radiant Sistem: Yerden ısıtmaya uygun bir malzemedir.



MEZITHA ® Bambu Parke Montaj kılavuzu

Montaj öncesinde

- Uygulama yapılacak ortamın iklimine uyum sağlaması açısından, Mezitha Bambu Parkeler yatay olarak zemine yerleştirilir. Kutusunda folyo içinden çıkarılmadan ve 18-20° oda sıcaklığında (% 50 - 65 nem oranı) en az 48 saat bekletilir.
- Mezitha Bambu Parke montajı yapılacak olan yüzey en az 18° sıcaklığa sahip olmalıdır. Parkeler çatlak olmayan, kuru, temiz durumda olan herhangi bir alt zemine monte edilebilir.

Önemli bilgiler


- Bambu doğal bir üründür ! Bu nedenle renk tonlarında ve yüzey liflerinde doğal ahşap olmasından kaynaklanan farklılıkların görülmesi muhtemeldir
- Montaj öncesinde, zeminin nem değerini, alan ölçüsünü ve zemindeki olası tahribatları incelemenizi öneriyoruz. Montaj sonrasında bu gibi sebeplerden kaynaklanan sorunlar kullanıcının sorumluluğundadır.
- Zemine zarar verebilecek mobilya ve sandalyelerin tabanında keçe ya da ped gibi koruyucu malzemeler kullanılmalıdır
- Mezitha Bambu Parke uygulanmış olan odanın girişlerinde zeminin kum ve çakıllardan korunması açısından pas pas kullanılması gerekmektedir.

İdeal Oda Koşulları

- Oda sıcaklığı yaklaşık olarak 18-20°; Hava Nemi % 50 - 65 civarında olmalıdır.
- Kış ayları boyunca oda havası son derece kuru olabilir. Sabit nem değerini korumak için radyatörler ya da kalorifer petekleri üzerine nem azaltıcı monte edilmesi tavsiye edilir. Nem oranının yüksek olduğu sonbahar ve yaz mevsimlerinde odanın iyi havalandırılmış olmasına dikkat edilmelidir. Bu koşulların sağlanmaması durumunda parkelerinizde daralma, oynama ya da çalısma görülebilir.

Yere Yapıştırırmalı uygulama

- Bu uygulama şeklinde Bambu Parke tamamen alt zemine yapıştırılmalıdır. Düzgün, çatlak içermeyen, kuru, temiz ve stabil olması koşulu ile Şap üzerine doğrudan yapıştırılabilir. Alt zeminde oluşabilecek muhtemel sorunlara karşı kontra ya da kontrplak yerleştirilmesi tavsiye edilmektedir.
- Bu uygulama şekli özel malzeme ve ustalık gerektirmektedir. Yere yapıştırma yöntemi tercih edilmesi durumunda uzman bir parke montaj ekibi ile çalışılmalıdır.
- Yapıştırıcı olarak 2 bileşenli tutkal kullanılmalıdır. Bilinmelidir ki sertleştirilmiş yapıştırıcılar cilalı yüzeyden sadece mekanik araçların kullanımı ile sökülebilir ve bu durum koruyucu cila tabakasının zarar görmesine neden olabilir.



Yerden Isıtma

- Mezitha Bambu parkeler sıcak su tabanlı yerden ısıtım sistemleri üzerine monte edilebilir.

Sistire ve Cilalama

- Bambu parkeler hazır cilalı yüzeyi ile sistire ve cila işlemi gerektirmez. Bambu tamamen ahşap bir malzeme olduğu için uzun yıllar sonra yüzeyi tekrar sistire edilebilir ve sonrasında cilalanarak yenilenir. Ayrıca farklı görünüm istendiğinde yüzey istenen renge boyanabilir, cila yerine yağ uygulanabilir. Bambu yoğun bir malzeme olduğu için yüzeyde yağ uygulaması yapıldığında ince tabakalar halinde yüzeye sürülmeli ve uygulamalar arasında kuruması için beklenmelidir.


Bakım ve temizlik

Yapılması gerekenler:

- Tüm girişlerde, dışarıdan gelebilecek kir ve çakıl taşlarına karşı paspas kullanın. İç mekânda oluşabilecek kirlenmelere karşı bambu parke üzerinde kilim ya da halı kullanabilirsiniz. Kum ve çakılların bambu parkenin yüzey cilasında çizilmelere neden olacağını unutmayın!
- Bambu Parke yüzeyindeki kir ve çakılları çizilmeye neden olmadan yeterli sıklıkta elektrikli süpürge ya da el süpürgesi ile temizleyin.
- Evinizdeki ağır mobilya ya da gereçleri hareket ettirirken altına battaniye ya da kilimi yüzü altta kalacak biçimde yerleştirin ve dikkatlice yüzey üzerinde kaydırın.
- Çizilmeye karşı mobilyalarınızın ayaklarına zemin koruyucu ya da keçe yerleştirin. Ayrıca, mobilyaların altında bulunan tekerlekler de çizilmeye neden olabilmektedir. Bu durumda ahşap koruyucu malzemelerin kullanılması önerilir. Ahşap malzemelerin üzerine sıvı dökülmesi zararlı olabileceğinden, döküntüleri vakit geçirmeden temizleyin. Bambu suya son derece dayanıklı olsa da bu durum riske atılmamalıdır.
- Zemininizde oluşabilecek muhtemel deformasyonlara (şişme, açılma..gibi) karşı odanızın görece nem seviyesini %45-%55 gibi normal aralıkta tutmaya çalışın. Bu durum Klima ya da nem ölçer kullanılarak sağlanabilir.

Yapılmaması gerekenler:

- Suyun zemininizde uzun süre kalmasına izin vermeyin. Su zeminde açmalara ve şişmelere neden olabilir. Ayrıca döküntüleri temizlerken, etrafa fazla yaymadan temizlemeye özen gösterin. Temizlerken sadece hafif nemli bez kullanın. Zemininizde asla sıvı sabun tarzı temizleyiciler kullanmayınız.



Dip Notlar:

Montaj ile ilgili yönergeler doğru bir şekilde yerine getirilse de, farklı koşullar (lokasyon, alt zeminin durumu ve montaj yöntemi) farklılık gösterebilir ve bu durum üreticinin kontrolü altında değildir. Ahşap Parke Market burada belirtilen bilgilerde değişiklik yapma hakkını saklı tutar. Bilgilerin doğruluğu ile ilgili şüphe duyulması durumunda firmamız ile irtibata geçebilirsiniz. www.ahsapparkemarket.com



ENVIRONMENT
FRIENDLY

